

**BALANCE GENERAL CONSOLIDADO
A 31 DE DICIEMBRE DE 2014
EN MILLONES DE PESOS**

	Año 2014	Año 2013	Var %		Año 2014	Año 2013	Var %
ACTIVO				PASIVO			
CORRIENTE	116.457	82.309	41,49%	PASIVO CORRIENTE	62.203	46.974	32,42%
Disponible	112.641	80.616	39,73%	Cuentas por pagar	3.309	1.482	123,28%
Otros Activos	3.816	1.693	125,40%	Anticipos recibidos	41.303	26.899	53,55%
				Pensiones y prestac. economic.por pagar	14.855	14.591	1,81%
				Provisión para contingencias	1.646	1.929	-14,67%
				Otros pasivos	1.090	2.073	-47,42%
ACTIVO NO CORRIENTE	386.942	387.256	-0,08%	PASIVO NO CORRIENTE	0	1.337	-100,00%
Inversiones	0	218	-100,00%	Préstamos Banca Comercial	0	1.337	-100,00%
Propiedades, planta y equipo	386.942	387.038	-0,02%				
TOTAL ACTIVO	503.399	469.565	7,21%	TOTAL PASIVO	62.203	48.311	28,76%
				PATRIMONIO			
				PATRIMONIO INSTITUCIONAL	441.196	421.254	4,73%
				TOTAL PATRIMONIO	441.196	421.254	4,73%
				TOTAL PASIVO Y PATRIMONIO	503.399	469.565	7,21%



Universidad del Cauca: calidad académica con compromiso regional y nacional

Posteris Lymen Moritvrvs Edat – Quien ha de morir deje su luz a la posteridad



**ESTADO DE RESULTADOS COMPARATIVO
AÑOS 2014 - 2013**

	Año 2014	Año 2013	Var %		Año 2014	Año 2013	Var %
INGRESOS OPERACIONALES	149.790	140.068	6,94%	INGRESOS NO OPERACIONALES	5.239	11.571	-54,72%
Ingresos Fiscales	2.325	1.991	16,78%	Otros Ingresos	5.239	11.571	-54,72%
Venta de Servicios	28.551	27.180	5,04%				
Transferencias	118.914	110.897	7,23%				
				OTROS GASTOS	358	14.780	-97,58%
COSTO DE VENTAS	89.577	82.625	8,41%	Otros Gastos	358	14.780	-97,58%
Costo de ventas de Servicios	83.685	78.033	7,24%				
Costo de operación de servicios	5.892	4.592	28,31%	EXCEDENTE NO OPERACIONAL	4.881	-3.209	-252,10%
GASTOS OPERACIONALES	46.163	49.357	-6,47%	EXCEDENTE DEL EJERCICIO	18.931	4.877	288,17%
De administración	44.245	47.029	-5,92%				
Provisiones y amortizaciones	1.253	1.690	-25,86%				
Transferencias	665	638	4,23%				
EXCEDENTE OPERACIONAL	14.050	8.086	73,76%				



Universidad del Cauca: calidad académica con compromiso regional y nacional

Posteris Lymen Moritvrvs Edat – Quien ha de morir deje su luz a la posteridad



**ESTADO DE CAMBIOS EN EL PATRIMONIO
A 31 DE DICIEMBRE DE 2014**

Saldo del patrimonio a 31 de diciembre de 2013	421.255
Variaciones patrimoniales durante el año 2014	19.941
Saldo del patrimonio a 31 de diciembre de 2014	<u>441.196</u>

DETALLE DE LAS VARIACIONES PATRIMONIALES

	NOTA	AÑO 2014	AÑO 2013	VARIACION	
INCREMENTOS					19.941
Capital Fiscal	(1)	88.200	83.472	4.728	
Superávit por valorización	(2)	327.312	326.505	807	
Patrimonio Institucional Incorporado	(3)	666	316	350	
Resultado del Ejercicio	(4)	<u>18.933</u>	<u>4.877</u>	<u>14.056</u>	
PARTIDAS SIN VARIACION					0
Superávit por Donación		1.198	1.198	0	
Reservas Estatutarias y Ocasionales		<u>4.887</u>	<u>4.887</u>	<u>0</u>	



**INDICADORES FINANCIEROS
A 31 DE DICIEMBRE DE 2014**

INDICADOR	FORMULA	AÑO 2013	AÑO 2014	VARIACIÓN RELATIVA
RAZON CORRIENTE	Activo Corriente / Pasivo Corriente	1,75	1,87	6,85%
RAZON CORRIENTE DEPURADA	(Activo Corriente - Deudores) / Pasivo Corriente	1,48	1,62	9,63%
CAPITAL NETO DE TRABAJO (Millones de pesos)	Activo Corriente - Pasivo Corriente	35.335	54.254	53,54%
NIVEL DE ENDEUDAMIENTO	Total Pasivo / Total Activo	10,28%	12,36%	20,20%
EBITDA en millones de pesos (Earnings Before Interest, Taxes, Depreciation, and Amortization)	Utilidad Operacional + Costos de Depreciación +Costos de Amortización	12.175	16.697	37,14%
PARTICIPACION DE ESTUDIANTES SOBRE EL EBITDA (Millones de pesos)	EBITDA / Número de Estudiantes (14.465)	1,049	1,154	10,04%
PARTICIPACION DE ESTUDIANTES SOBRE UTILIDAD NETA (Millones de pesos)	Excedente del Ejercicio (\$18.096 millones)/ Número de Estudiantes (14.465)	0,810	1,251	54,45%
PARTICIPACION POR ESTUDIANTE SOBRE INGRESOS DE LA NACION (Millones de pesos)	Transferencias de la Nación para Gastos de Funcionamiento (\$83.229 millones)/ Total Estudiantes (14.465)	5,84	5,75	-1,49%
PARTICIPACION POR ESTUDIANTE SOBRE INGRESOS OPERACIONALES POR VENTA DE SERVICIOS (Millones de pesos)	Ingresos propios por venta de servicios (\$22.851 millones)/ Total de Estudiantes (14.465)	1,63	1,58	-3,08%



Universidad del Cauca: calidad académica con compromiso regional y nacional

Posteris Lymen Moritvrvs Edat – Quien ha de morir deje su luz a la posteridad



CONFORMACION DEL ACTIVO A 31 DE DICIEMBRE DE 2014

El activo corriente de la Institución esta conformado por:

El disponible el cual comprende los recursos que tiene la Universidad en Inversiones, deudores y saldos en cuentas financieras: estos respaldan las obligaciones por pagar, compromisos adquiridos a ejecutarse en 2015; la ejecución de los proyectos de regalías, convenios y/o contratos, proyectos de infraestructura financiados con recursos de estampilla, CREE y Aportes Gobierno Nacional, los saldos de recaudos por Aportes a Pensiones y las Reservas de la Unidad de Salud, las provisiones, acreedores varios.

Los Otros Activos: conformado por inventarios de la Unidad de Salud, Bienes y Servicios pagados por anticipado por software, licencia y seguros, anticipos entregados, equipos varios de convenios, adquisición de materiales, suministros e insumos para los diferentes laboratorios de la Universidad del Cauca

El activo no corrientes esta conformado por los bienes inmuebles, muebles, intangibles, bienes de arte y cultura de la institución



Universidad del Cauca: calidad académica con compromiso regional y nacional

Posteris Lymen Moritvrvs Edat – Quien ha de morir deje su luz a la posteridad



CONFORMACION DEL PASIVO A 31 DE DICIEMBRE DE 2014

Los pasivos de la Universidad están representados en los recursos recibidos en calidad de anticipos por la suscripción de convenios y/o contratos con entidades como INVIAS, Colciencias, Gobernación del Cauca entre otras, obligaciones con proveedores por el suministro de bienes y servicios a la institución en las cuatro unidades, por fallos a favor de pensionados por reliquidación de sus pensiones pendientes de giro, acreedores varios, provisiones y cuotas partes de pensiones causadas.



Universidad del Cauca: calidad académica con compromiso regional y nacional

Posteris Lymen Moritvrvs Edat – Quien ha de morir deje su luz a la posteridad



CONCLUSIONES UNIDAD 01- GESTION GENERAL INCLUYE CONVENIOS Y CONTRATOS

1. Del total de activos de la Universidad el 90,55% corresponden a la Unidad 01, representado principalmente en las propiedades, planta y equipo en un 83,92% y el disponible el 15,49%, necesarios para el cumplimiento misional de la educación superior.
2. La variación positiva de los activos de la Unidad 01, del 6,60%, se debe principalmente a los recursos recibidos en el año 2014 en virtud de recursos recibidos en calidad de anticipos por contratos y/o convenios suscritos, recaudos por estampillas Universidad del Cauca 180 años, recaudos por concepto de recursos del CREE transferidos por el MHCP y mayor recaudo de rendimientos financieros al proyectado para el 2014.
3. El incremento de los pasivos del 95,76% se debe principalmente a los recursos recibidos en calidad de anticipos por contratos suscritos con INVIAS, Gobernación del Cauca y otras entidades, y a las obligaciones adquiridas con proveedores por el suministro de bienes y servicios para la institución.
4. El patrimonio presenta un incremento del 4,35%, como resultado de la utilidad obtenida en el ejercicio.



Universidad del Cauca: calidad académica con compromiso regional y nacional

Posteris Lymen Moritvrvs Edat – Quien ha de morir deje su luz a la posteridad



CONCLUSIONES UNIDAD 02-SALUD

1. Del total de activos de la Universidad el 2,30% corresponden a la Unidad 02, representado principalmente en el disponible el 60,75% y las propiedades, planta y equipo en un 36,33%, necesarios para el cumplimiento misional en salud.
2. El total de Activos en el año 2014 presenta un incremento respecto del año inmediatamente anterior del 4,96%, originado principalmente por la valorización del lote ubicado en la calle 5 # 3-76, operación con incidencia directa sobre el patrimonio.
3. El total de pasivos del año 2014 presenta un incremento respecto del año inmediatamente anterior del 26,67% originado principalmente en la adquisición de bienes y servicios necesarios para la prestación del servicio en salud a sus afiliados y beneficiarios.
4. El patrimonio presenta un incremento del 4,81%, como resultado de principalmente de la valorización del lote ubicado en la calle 5 # 3-76. A pesar que durante el año se generó pérdida en el ejercicio, por el incremento en las enfermedades de alto costo, el impacto sobre el ejercicio disminuyo considerablemente por el reconocimiento de ingresos por las reclamaciones ante la aseguradora.



**CONCLUSIONES UNIDAD 03-
FONDO DE PENSIONES
UNIVERSIDAD DEL CAUCA**

1. Del total de activos de la Universidad el 2,17% corresponden a la Unidad 03, representado en el disponible en un 100%, necesarios pero insuficientes para el cumplimiento del pasivo pensional causado, está representado principalmente en las cuentas por cobrar a entidades por concepto de cuotas partes a favor de la institución, según lo certificado por el área responsable y por saldos en bancos de los recursos adicionales transferidos por el Gobierno Nacional al finalizar el 2014
2. El total de pasivos del año 2014 se incrementaron respecto al año inmediatamente anterior en el 1,81% originado por los fallos en contra de la Universidad del Cauca por reliquidación de pensiones, las cuales a 31 de diciembre de 2014 quedaron pendientes de giro.



CONCLUSIONES UNIDAD 04 SISTEMA GENERAL DE REGAÍAS

1. La Unidad 04 denominada Sistema de Regalías, todas las obligaciones adquiridas en virtud de los proyectos de investigación financiados con recursos del Sistema General de Regalías, se encuentran respaldadas en un 100% por los recursos disponibles transferidos a la Universidad del Cauca como entidad ejecutora.
2. El disponibles se incremento en el 12.41% con relación al año 2013, quedando así un saldo de 24,052 millones de pesos, para el desarrollo de los proyectos de regalías a 31 de diciembre de 2014.
3. El patrimonio generado en esta unidad corresponde a los bienes adquiridos en virtud de los proyectos suscritos, los cuales se incorporan a nombre de la Universidad del Cauca.



Universidad del Cauca: calidad académica con compromiso regional y nacional

Posteris Lymen Moritvrvs Edat – Quien ha de morir deje su luz a la posteridad



PRESUPUESTO DE INGRESOS A 31 DE DICIEMBRE DE 2014

Unidades (01, 02, 03) EN MILLONES DE PESOS

NOMBRE	PRESUPUESTO INICIAL	MODIFICACIONES	PRESUPUESTO DEFINITIVO	RECAUDO
TOTAL INGRESOS	144.013	30.873	174.888	171.197
RECURSOS PROPIOS	38.869	25.913	64.784	61.229
RENTAS PROPIAS	32.882	13.175	46.059	42.555
VENTA DE BIENES Y SERVICIOS	17.591	4.436	13.156	13.152
OPERACIONES COMERCIALES	3.469	8.637	12.107	10.225
APORTES PATRONALES	48	0	48	47
APORTES DE LOS AFILIADOS	3.464	133	3.597	3.610
OTROS INGRESOS	8.310	8.841	17.151	15.521
RECURSO DE CAPITAL	5.987	12.738	18.725	18.674
APORTES DE LA NACION	105.144	4.960	110.104	109.968
FUNCIONAMIENTO	83.120	2.960	86.080	85.944
CONCURRENCIA PENSIONES	19.026	2.000	21.026	21.026
INVERSION	2.998	0	2.998	2.998



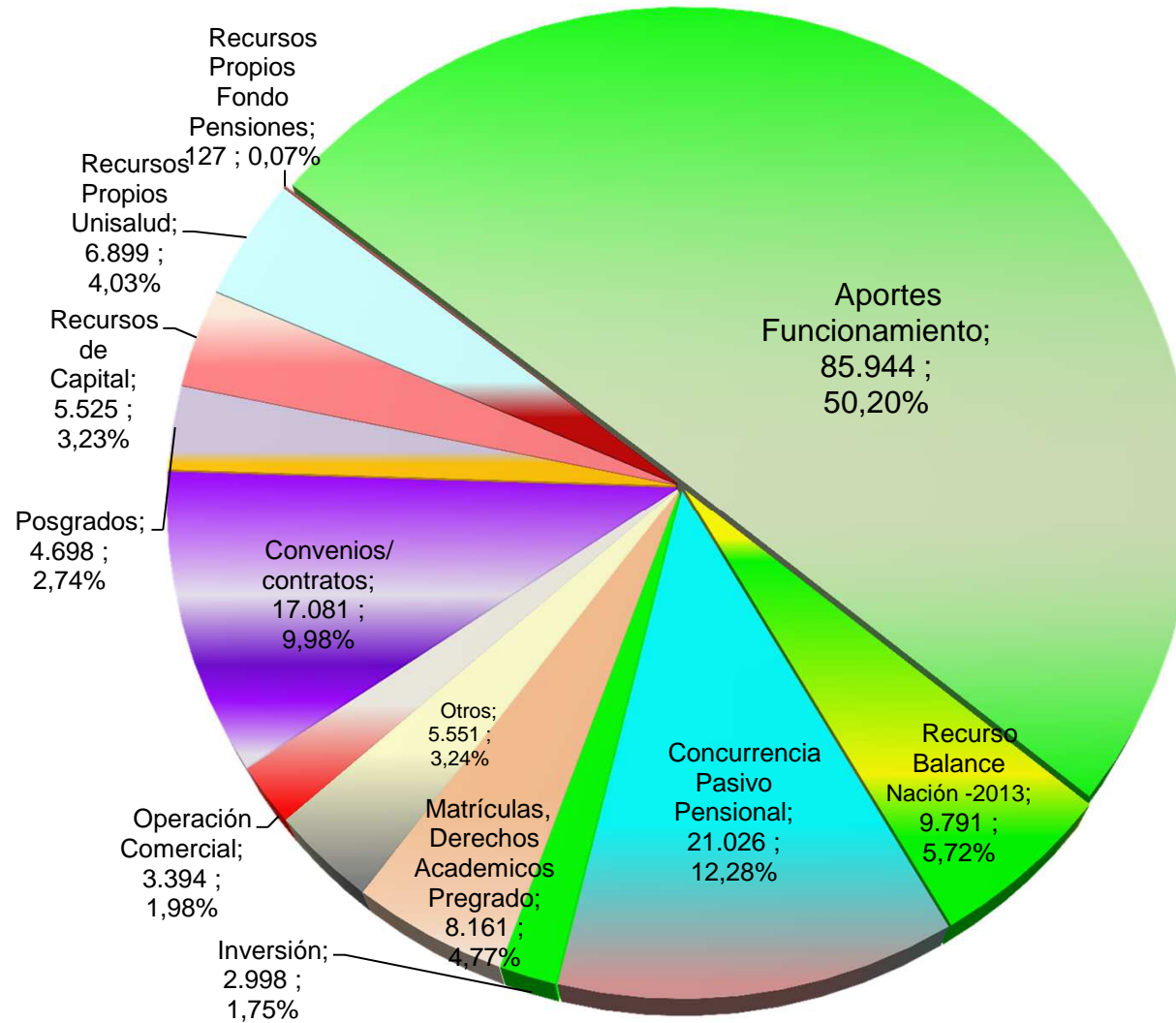
Universidad del Cauca: calidad académica con compromiso regional y nacional



Posteris Lymen Moritvrvs Edat – Quien ha de morir deje su luz a la posteridad

PARTICIPACION CONCEPTO DE RECAUDO 2014

Unidades (01, 02, 03) EN MILLONES DE PESOS



Universidad del Cauca: calidad académica con compromiso regional y nacional

Posteris Lymen Moritvrvs Edat – Quien ha de morir deje su luz a la posteridad



PRESUPUESTO DE GASTOS A 31 DE DICIEMBRE DE 2014

Unidades (01, 02, 03) EN MILLONES DE PESOS

NOMBRE	PRESUPUES TO INICIAL	MODIFICA CIONES	PRESUPUES TO DEFINITIVO	COMPROMI
TOTAL GASTOS	144.013	30.873	174.886	147.679
FUNCIONAMIENTO	136.759	15.886	152.645	136.067
GASTOS DE PERSONAL	86.828	1.817	88.644	87.197
GASTOS GENERALES	22.176	3.896	26.072	21.947
TRANSFERENCIAS	24.949	650	25.600	22.792
OPERACIONES COMERCIALES	2.806	9.523	12.329	4.131
INVERSION	7.254	14.987	22.241	11.612
PROYECTOS INVERSION	7.254	14.987	22.241	11.612



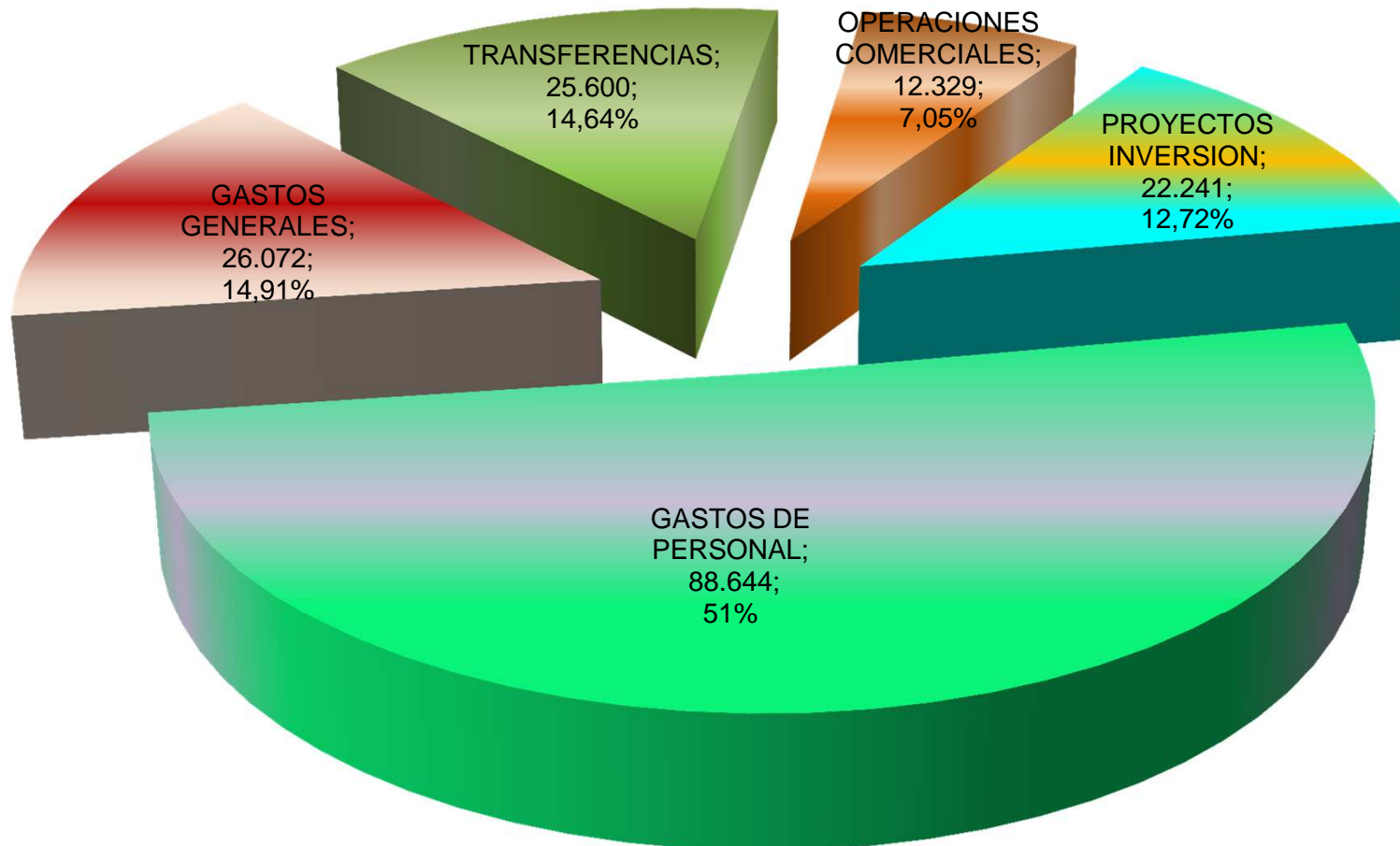
Universidad del Cauca: calidad académica con compromiso regional y nacional

Posteris Lymen Moritvrvs Edat – Quien ha de morir deje su luz a la posteridad



PRESUPUESTO DE GASTOS A 31 DE DICIEMBRE DE 2014

Unidades (01, 02, 03) EN MILLONES DE PESOS



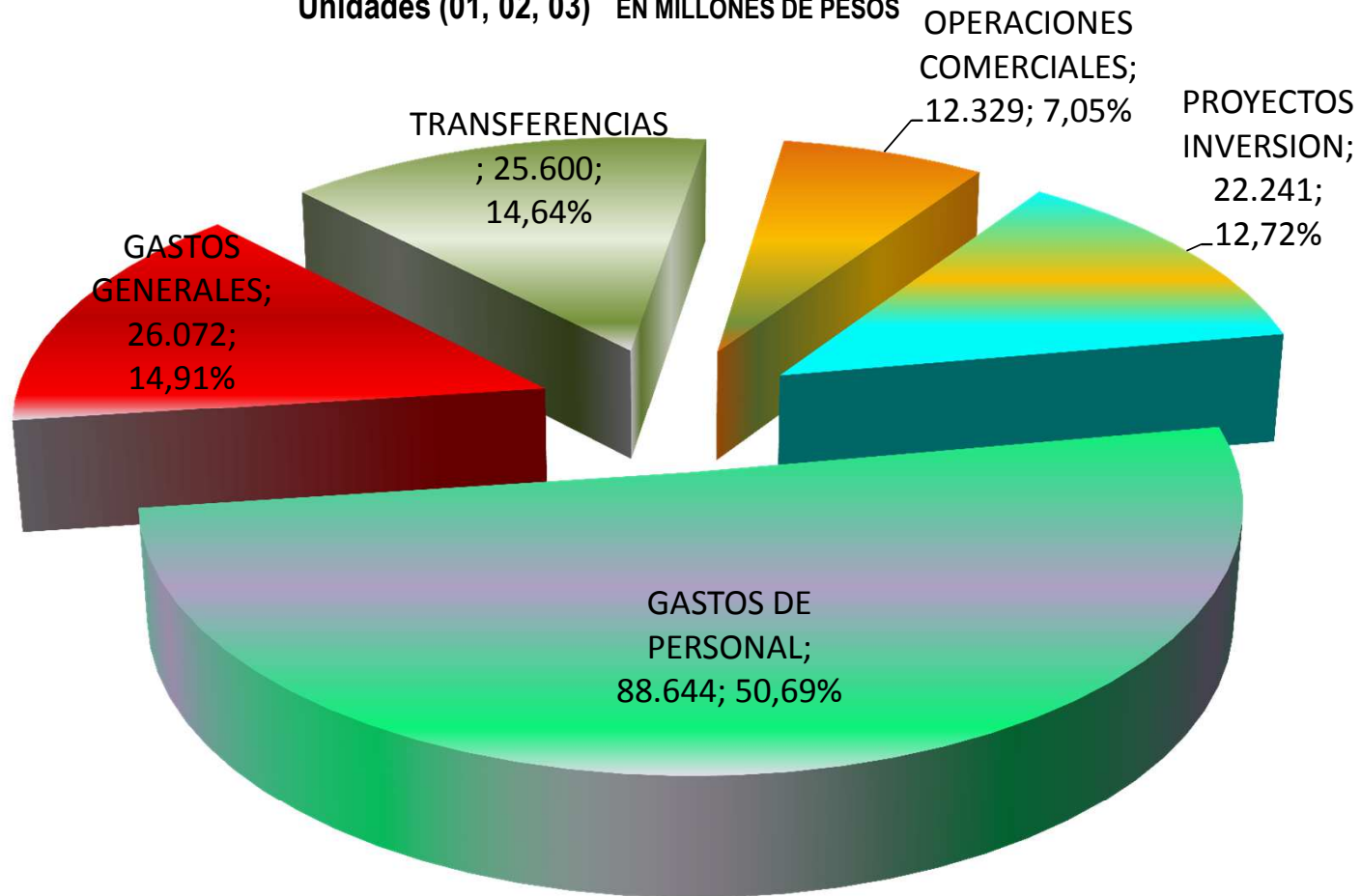
Universidad del Cauca: calidad académica con compromiso regional y nacional

Posteris Lymen Moritvrvs Edat – Quien ha de morir deje su luz a la posteridad

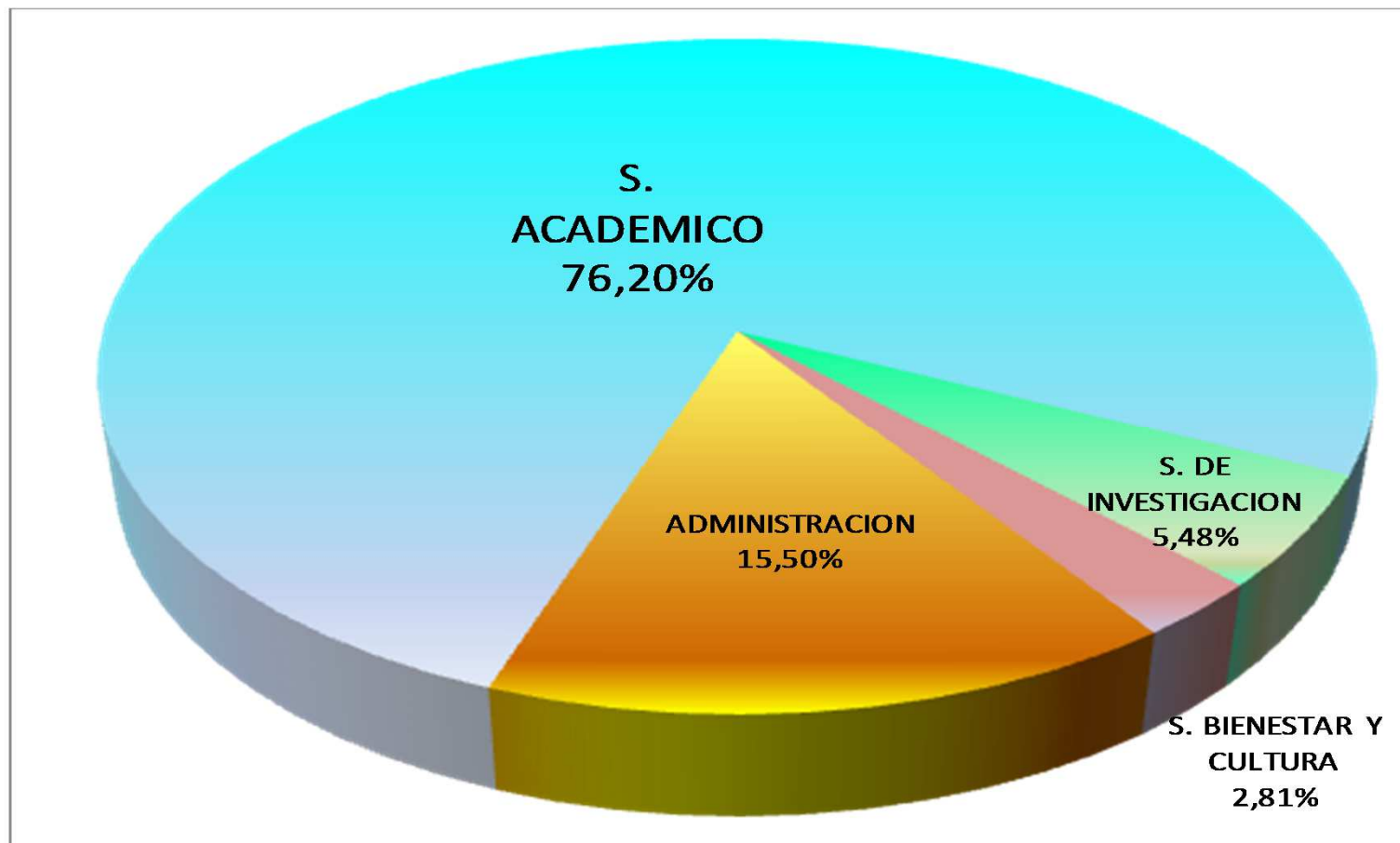


EJECUCION DE GASTOS A 31 DE DICIEMBRE DE 2014

Unidades (01, 02, 03) EN MILLONES DE PESOS



**PARTICIPACION DE CADA SISTEMA EN LA EJECUCION DEL GASTO
A 31 DE DICIEMBRE DE 2014**
LA LABOR ACADEMICA ASIGNADA A INVESTIGACIONES SE INCLUYE EN INVESTIGACIONES
Unidades 01 SIN CONVENIOS NI CONTRATOS EN MILLONES DE PESOS



En administración esta todo relacionado los compromisos de seguros, conectividad de internet, mantenimiento, cuota de auditaje, parque automotor, correspondencia, celaduría, servicios públicos, bases de datos, bibliografía, entre otros.



INVERSION EN FORMACION, CAPACITACION Y ACTUALIZACION

AÑO 2014

UNIDAD 01-GESTION GENERAL

CONCEPTO	COMPROMISOS UNIDAD 01 2014	VALOR
FUNCIONAMIENTO	118.147	7.153
Comisión de Estudios		3.184
Año Sabático		2.621
Cursos, Seminarios, congresos		798
Matrículas programas formales pregrado y posgrado		66
Incentivo a Funcionarios para Estudios en Pregrado		14
Incentivo a Funcionarios para Estudios en Posgrado		468

PORCENTAJE DE LA INVERSION EN
CAPACITACION / ACTUALIZACION DEL
PERSONAL CON RELACION A :

AL TOTAL COMPROMISOS UNIDAD 01	118.147	6,05%
A LOS COMPROMISOS FUNCIONAMIENTO UNIDAD 01	106.535	6,71%



Universidad del Cauca: calidad académica con compromiso regional y nacional



Posteris Lymen Moritvrvs Edat – Quien ha de morir deje su luz a la posteridad